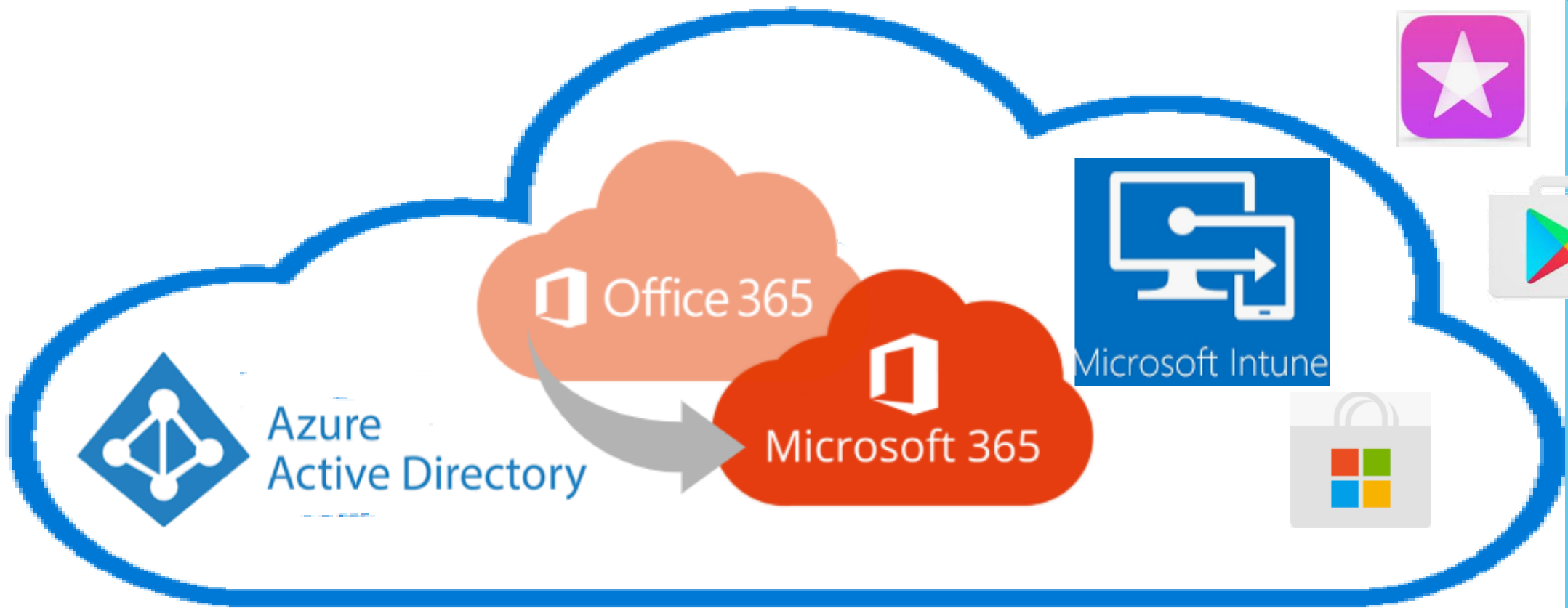


MDM
und
MAM

Microsoft Intune



Peter Stöckelmaier
peter.stoeckelmaier@bildung-noe.gv.at
p.stoeckelmaier@infnms.at



Microsoft Intune

▶ Provisioning

- ▶ behält Windows 10, Einstellungen und Benutzer sowie vorhandene Programme/Apps
- ▶ Ermöglicht die Löschung unerwünschter Programme/Apps
- ▶ Ermöglicht die Installation von Programmen/Apps
- ▶ Passt Sicherheitsrichtlinien an
- ▶ Updates

▶ Nicht Imaging

- ▶ Löscht alles
- ▶ Installiert alles neu

INTUNE MDM

- ▶ Konfigurationsprofile erstellen
(WLAN, Gerätebeschränkungen wie Kamera, Einstellungen, Systemverwaltung, ...)
- ▶ Konfigurationsprofile zuordnen
- ▶ Scripts (Powershell)
- ▶ Konformitätsrichtlinien

INTUNE MAM

Windows

- ▶ Microsoft Store Apps
- ▶ Microsoft Store for Education Apps
- ▶ .MSI Apps
- ▶ Win32/64 .EXE Apps



iPads

- ▶ IOS Apps



Android-Tablets

- ▶ Android Apps



Microsoft Intune

▶ Arbeitsschritte

- ▶ Benutzer anlegen
- ▶ Lizenzen zuweisen
- ▶ Geräte einbinden
- ▶ Geräte zuweisen

Microsoft 365 admin center



Set up School PCs

Microsoft Corporation • Bildung

★★★★★ Teilen

Microsoft-Konto

Geschäfts-, Schul- oder Unikonto einrichten

Sie erhalten Zugriff auf Ressourcen wie E-Mail, Apps und das Netzwerk. Durch das Herstellen einer Verbindung kann Ihr Unternehmen bzw. Ihre Schule/Uni einige Elemente auf diesem Gerät steuern, beispielsweise, welche Einstellungen Sie ändern können. Genauere Informationen hierzu erhalten Sie von den zuständigen Mitarbeitern.

Alternative Aktionen:

Über diese Aktionen wird das Gerät als unternehmenseigenes Gerät eingerichtet, und Ihre Organisation erhält vollständige Kontrolle über das Gerät.

[Dieses Gerät in Azure Active Directory einbinden](#)

[Dieses Gerät in eine lokale Active Directory-Domäne einbinden](#)

Weiter

Microsoft Intune



Gruppe
mdm_21a-sgeräte



Intune for Education

Intune for Education

Dashboard

See all

FAVORITEN

Express-Konfiguration

Gruppen

Geräte

Benutzer

Apps

Registrierungs-Manager

Berichte

Mandanteneinstellungen

Dashboard

Privates Dashboard

+ Neues Dashboard Aktualisieren Vollbildmodus Bearbeiten Download Klonen Löschen

Express-Konfiguration starten

Klicken Sie hier, um Apps und Einstellungen für eine Gruppe auszuwählen.



Mittleuropäisc...
Bearbeiten

08:44

Sonntag, 25. April 2021

Benutzer- und Gerätegruppen
verwalten



Apps verwalten



Gerätesuche

Microsoft Endpoint Manager

Microsoft Endpoint Manager admin center

🗨️ 🔔 ⚙️ ? 😊 p.stoeckelmaier@infnm...
INFORMATIK-MITTELSCHULE ST...

- 🏠 Home
- 📊 Dashboard
- ☰ Alle Dienste
- ★ FAVORITEN
- 🖨️ Geräte
- 📱 Apps
- 🛡️ Endpunktsicherheit
- 📄 Berichte
- 👤 Benutzer
- 👥 Gruppen
- ⚙️ Mandantenverwaltung
- 🔧 Problembehandlung + Sup...

Informatik-Mittelschule Stockerau ...

Startseite Microsoft Managed Desktop

Status und Warnungen

Mandantenstatus

Kontostatus
Aktiv

Dienstintegrität
Fehlerfrei

Connectorstatus
Fehlerfrei

Ressourcenwarnungen

❗ **Gerätekompatibilität**
79 Geräte nicht konform

✅ **Geräteregistrierung**
Keine Fehler bei der Intune-
Registrierung

❗ **Gerätekonfiguration**
60 Geräte mit Profilfehlern

❗ **Client-Apps**
5 Installationsfehler

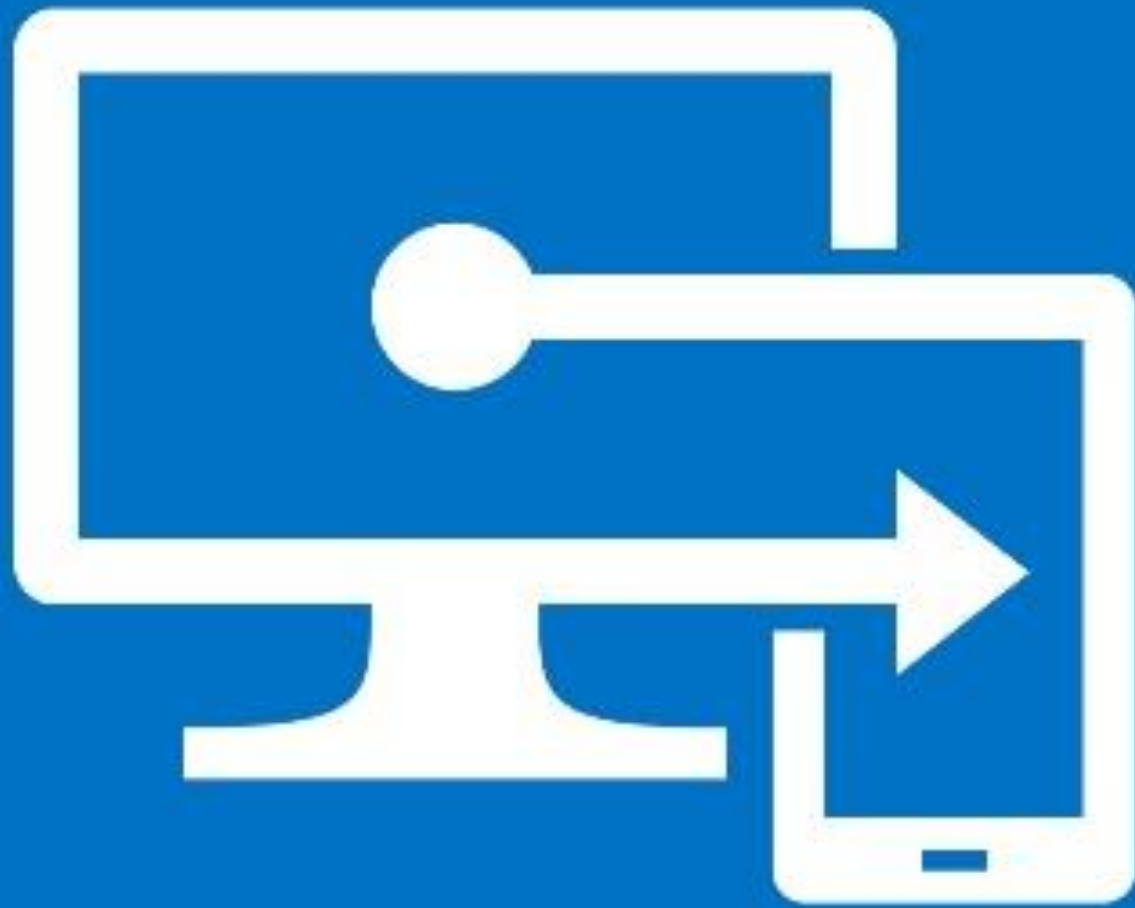
Geführte Szenarios

Microsoft Edge für Mobilgeräte bereitstellen

Konfigurieren Sie Microsoft Edge zur Verwendung bei der Arbeit, und stellen Sie Edge auf iOS- und Android-Geräten bereit, die von Ihrer Organisation verwaltet werden.

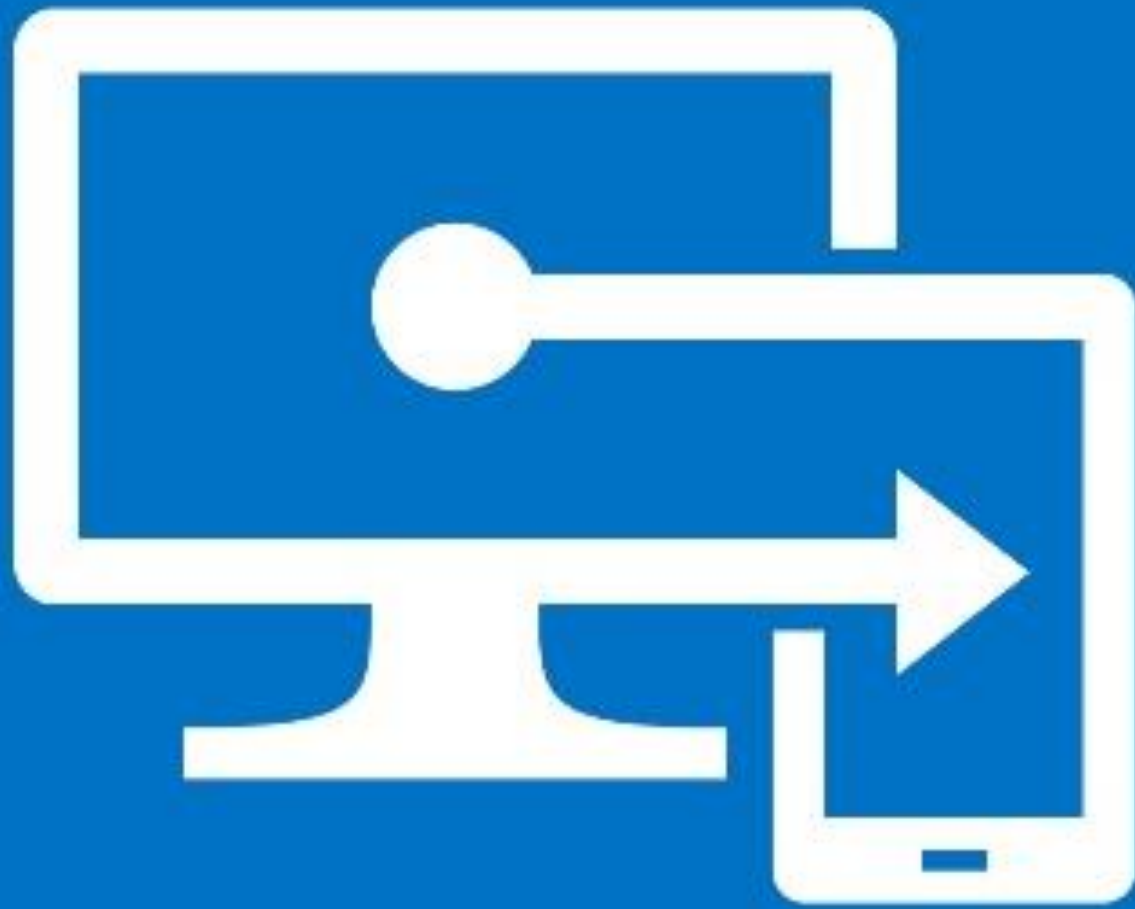
Windows 10 in der Cloudkonfiguration bereitstellen

Optimieren Sie Ihre Windows 10-Geräte für die Cloud – mithilfe einer einfachen, sicheren und standardisierten Konfiguration, die auf Ihre Anforderungen zugeschnitten ist.



Praxis

Microsoft Intune



Microsoft Intune

Fragen?