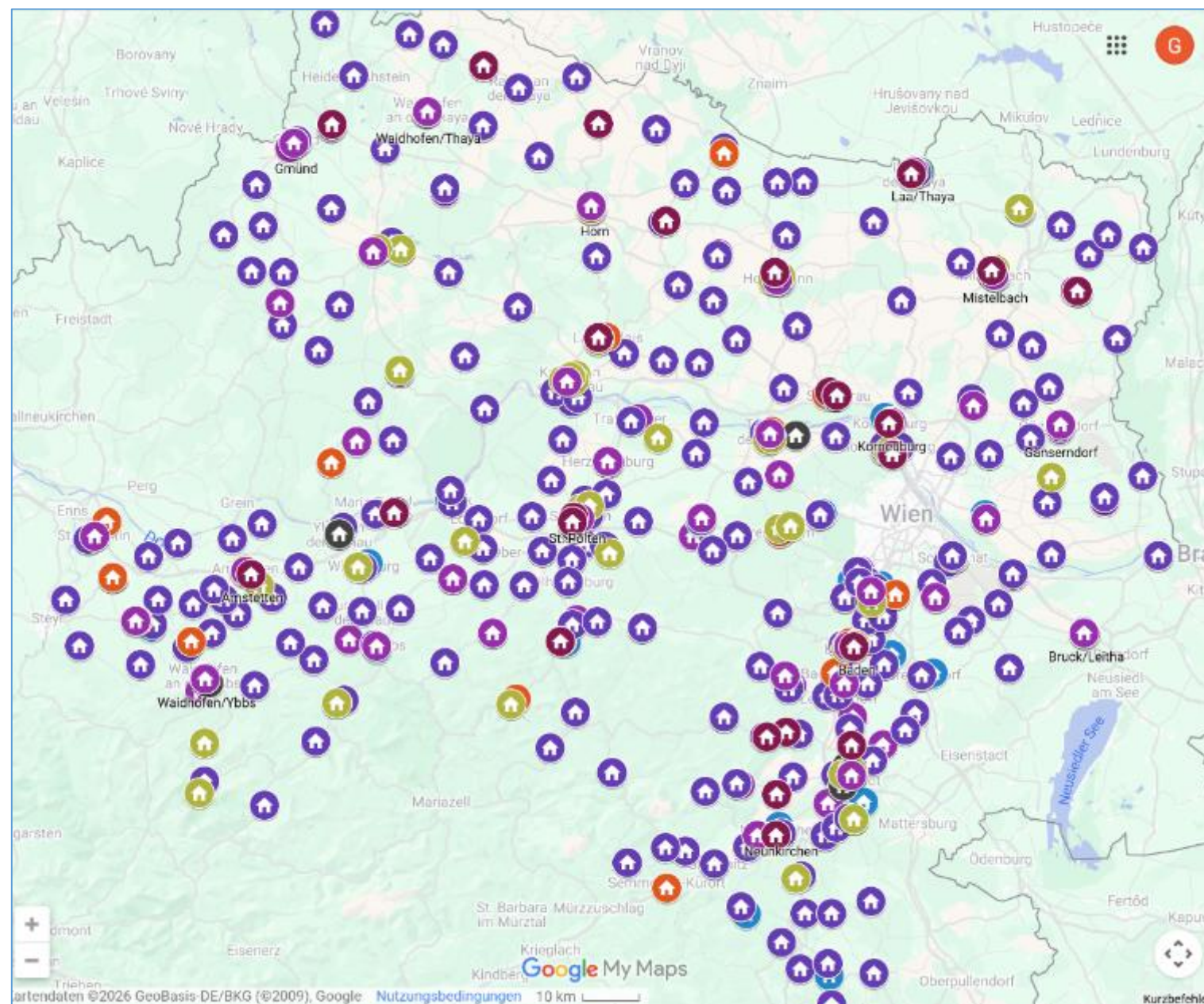



Online-Sprechstunde „Marktplatz Lernapps“

1. Begrüßung und aktuelle Infos zum Thema: HRin Drin. Brigitte Schuckert/ DI Gunnar Hamann MSc, Herbert Kerzendorfer BEd MSc
2. Bildungsplattform BIP – News und Infos auch im Life-Betrieb Mag. Jörg Hopfgartner BHAK Wien 10
3. Aktuelle Informationen zur Digitalisierung: „Marktplatz Lernapps“ – von der Pilotphase zum Regelbetrieb im NÖ Schulsystem DI Gunnar Hamann MSc
4. Fragen, Diskussion und Allfälliges




„Marktplatz Lernapps“ Folie #1

 Bundesministerium
Bildung

[Start](#)


[FAQ](#)


Marktplatz Lernapps

 **Für Anbieter**

Onboarding für Anbieter und Einreichung von neuen Anwendungen, Produkten oder Lizenzen.

„Marktplatz Lernapps“ Folie #2






Der OeAD
Hochschule : Strategie : International

Bildung : Schule
Bildung : Digital
Bildungssystem : Entwickeln
Erasmus+ und ESK
Studieren : Forschen : Lehren

[Startseite](#) / [Bildung : Digital](#) / [Marktplatz Lernapps](#)



© Koto Annatsukami/Adobe Stock


Marktplatz Lernapps


Projektbüro


Bei Fragen wenden Sie sich bitte an das Projektbüro des OeAD:

marktplatz.lernapps@oead.at

Links für Schulen

[Informationen für Schulen](#)
→

[FAQs für Schulen](#)
→

[Marktplatz Lernapps](#)
✓

„Marktplatz Lernapps“ Folie #3

Was müssen Schulen tun?

- Entscheidung: Teilnahme an der Pilotphase?
- Anmeldung zum Marktplatz ab 26. Jänner 2026
- Auswahl: ab 23. Februar 2026 bis 27. März 2026, Angebote werden laufend ergänzt
- Abstimmung im Kollegium über die gewünschte Nutzung/Fachintegration
- Bestellung ab 23. Februar 2026 bis 27. März 2026 einschließlich 14-Tage-Probeabo und Implementierung im Unterricht wie gewohnt
- Ab dem Regelbetrieb (2026/27): Auswahlphase vom 15. April bis 1. September 2026
- Bestellung (2026/27): 1. September bis 25. Oktober 2026 einschließlich 14-Tage-Probeabo

„TEACHERS.direct“ Folie #1

Roll-Out Phase 1


„Soft-Start“ Roll-Out 12. Jänner 2026:

- österreichweiter Produktivstart von TEACHERS.direct
- Nutzung durch Schulpersonal auf freiwilliger Basis
- Bildungsdirektionen bilden ihre Abläufe vollständig über TEACHERS.direct ab
- Aussendungen durch BMB oder Bildungsdirektionen sind bereits möglich

Nutzung dieser Phase für Feedback/Änderungen/Erweiterungen wesentlich für die Weiterentwicklung!



„TEACHERS.direct“ Folie #2



TEACHERS.*direct*

Ihr zentrales Kommunikationstool am
Smartphone, Tablet oder Desktop

Anträge **Video-Anleitungen**

Anträge **Video-Anleitungen**

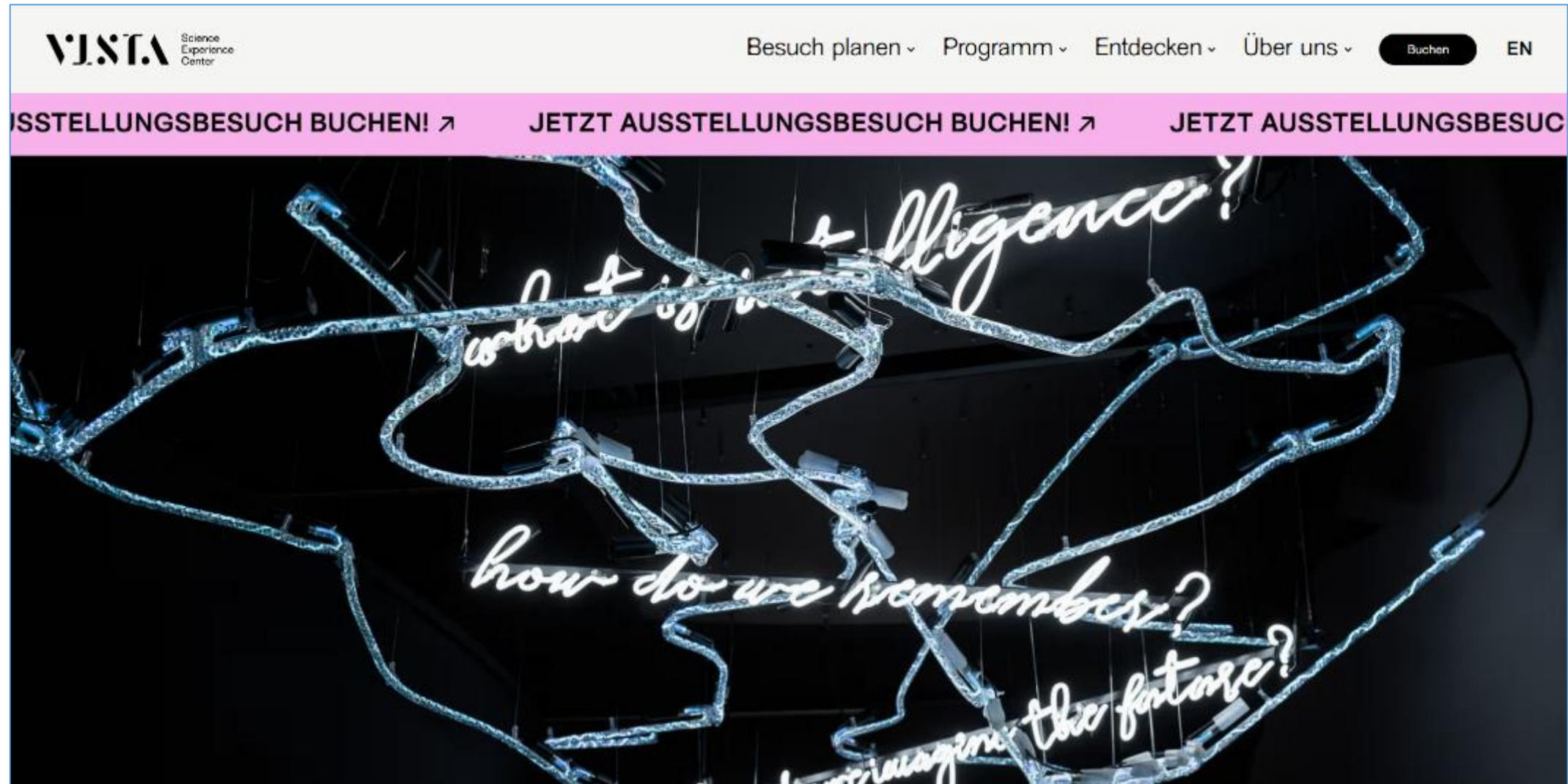
**TEACHERS.*direct* –
IHRE APPLIKATION FÜR DIE KOMMUNIKATION IM DIENSTWEG**

Anträge Video-Anleitungen



**FÜR
LEHRER-
INNEN UND
LEHRER**

Begabungs- und Begabtenförderung – VISTA in Klosterneuburg






BMB und ORF - Handyexperiment





The screenshot shows the homepage of the 'Handyexperiment.at' website. At the top, there is a navigation bar with the logo 'HANDY EXPERIMENT.AT' on the left and a 'ZUR ANMELDUNG' button on the right. Below the navigation bar, there are logos for the 'Bundesministerium Bildung' and 'ORF'. The main content area features a large, stylized graphic with the text '3 WOCHEN OHNE SMARTPHONE DAS ÖSTERREICH' and 'DIE ULTIMATIVE CHALLENGE'. The graphic includes a calendar icon showing the number '21' and a smartphone icon with a red prohibition sign over it. The word 'SMARTPHONE' is split into 'SMART' and 'PHONE' with a smartphone icon in between. The word 'DAS' is written in a large, bold, sans-serif font. The word 'ÖSTERREICH' is written in a large, bold, sans-serif font. The word 'EXPERIMENT' is written in a large, bold, sans-serif font. The background of the graphic is a light beige color with a subtle texture.


Microsoft - Copilot





KI Bildung Österreich - Lehre & Pädagogik





Geteilt von Alexia Feick 



Willkommen im Digital Room für den österreichischen Bildungssektor (K-12)
 **Lehre & Pädagogik** 

Dieser digitale Raum bietet euch relevanten Ressourcen, um die Chancen von KI und Copilot im Schulbereich optimal zu nutzen. Von strategischen Insights über praktische Leitfaden bis hin zu Trainingsmaterialien – hier findet ihr alles, was ihr für eine erfolgreiche Einführung und Nutzung benötigt.

**Was ist Copilot Chat?**

Copilot Chat ist ein sicherer, KI Chat, der auf aktuellen Webinformationen und modernen KI-Modellen basiert. Copilot Chat lässt sich nahtlos in ausgewählte Microsoft-365-Apps wie Word, Excel, PowerPoint und Outlook einbinden. Zusätzlich bietet Copilot Chat umfassende IT-Kontrollen, **Datenschutzfunktionen** sowie Features wie Copilot Pages, Dateiupload und Bildgenerierung. Ob für Recherche, Datenanalyse oder kreative Ideenfindung – Copilot Chat eröffnet neue, effiziente Wege, Aufgaben direkt über den Chat zu erledigen.

[Für mehr Details](#)

**Danke für
Ihre Aufmerksamkeit!**

SQM Dipl.-Ing. Gunnar Hamann, MSc (WU)
Pädagogischer Dienst - Fachbereich BMHS und Digitalisierung

